










ANEXO CONVOCATORIA

24/2022

REGLONES

Renglón	Especificación Técnica	Imagen
1	Mueble Bajomesada Similar Platinum 3007- Con estante y puertas con llave - Sin Tapa Medidas: 1,40m (frente) x 0,58 m (profundidad) x 0,83 m (alto)	
2	Mueble Guardado similar a Platinum 529 - Con estantes y puertas con llave. Medidas: 0,75m (frente) x 0,35 m (profundidad) x 1,88 m (alto)	
3	Banqueta - Modelo MILO Base de hierro pintado - Asiento polipropileno color negro - Altura total 75cm.	
4	Escritorio similar a platinum 502- placa de melanina color a definir Medidas: 1,20 m (frente) x 0,70 m (profundidad) x 0,74 m (alto), con dos cajones con cerradura.	

Renglón	Especificación Técnica	Imagen
5	Escritorio similar a platinum 501- placa de melamina color a definir Medidas: 1,00 m (frente) x 0,60 m (profundidad) x 0,74 m (alto), con dos cajones con cerradura	
6	Mesa - placa de melamina 18 mm color a definir Medidas: Mínimo 1.4 m y máximo 1,50 m (largo) x 0,90 m (ancho) x aproximadamente 0,74 m (alto). Se adjunta imagen de referencia	
7	Mesa - placa de melamina 18 mm color a definir Medidas: 1,20 m (largo) x 0,70 m (ancho) x aproximadamente 0,74 m (alto)	
8	Pizarron blanco para marcador- Medidas: Largo: 2,70 mt Alto: 1,20 mt	
9	Locker de chapa pintada - 8 puertas - Medidas mínimas: Alto: 1,80 mt - Ancho: 0,65 mt - Prof: 0,40 - Color a definir	
10	Locker de chapa pintada - 12 puertas - Medidas mínimas: Alto: 1,80 mt - Ancho: 0,95 mt - Prof: 0,40 - Color a definir	
11	Silla fija apilable - Tapizada simil cuero negro. Estructura de hierro negro	
12	Mesa Alta - Base hierro pintado (caño de 7x7) pintura epoxi color blanca - Tapa melamina 18 mm blanca con borde de ABS Medidas: 2,00m (largo) x 0,70 m (ancho) x 1,05 m (alto)	
13	Mesa Alta - Base hierro pintado (caño de 7x7) pintura epoxi color blanca - Tapa melamina 18mm blanca con borde de ABS Medidas: 1,50m (largo) x 1,00 m (ancho) x 1,05 m (alto)	
14	Tabla para Mueble Bajomesada - Tapa melamina blanca con borde de ABS Medidas: 1,42m (largo) x 0,65 m (ancho) Espesor 18 mm Se adjunta imagen de referencia	
15	Armado e instalación de Cerramiento y estructura metálica Bajo Escalera Contemplando los requerimientos solicitados: - Estructura Metálica - Capacidad de Carga total 200kg (doscientos kilos) - Dividido en tres niveles - Respiraderos con rejilla y malla, para circulación interna de aire - Bandejas deslizantes, seis, con manija y capacidad de carga	

Renglón	Especificación Técnica	Imagen
15	50kg (cincuenta kilos) - Puertas reforzadas, cuatro, con cierre/traba para candado - Revestimiento total en chapa - Estructura metálica pintada Se adjunta imagen con detalle El proveedor deberá cotizar el producto terminado e instalado en Anasagasti 1463 Edificio 2 en San Carlos de Bariloche	<p>Vista sin cerramiento</p> <p>Estantes: Peso a soportar: 200 kg 2 estantes interiores Distancia mínima entre estantes: 50 cm. 1 estante inferior elevado del piso para evitar la humedad</p> <p>Vista con cerramiento</p> <p>El ancho útil de paso de las puertas no debe ser menor a 50 cm.</p>